

Bedienungsanleitung LED Lavalampe

BLULAXA[®]
Qualitätsmarke der HWH Lighting

Sicherheitshinweise

1. Bevor Sie den Artikel in Betrieb nehmen, vergewissern Sie sich, dass keine Beschädigungen vorliegen. Bei Beschädigung irgendeiner Art darf die Inbetriebnahme nicht erfolgen.
2. Die Lavalampe ist für den Betrieb bei einer durchschnittlichen Raumtemperatur von 21 °C bis 26 °C ausgelegt. Betreiben Sie die Lampe nicht in der Nähe von Wärme- oder Kältequellen wie Heizungen oder Lüftungsschlitzen von Klimaanlage.
3. Das Entfernen der Versiegelung bzw. ein Öffnen des Glaskörpers führt zum Verlust der Garantie und macht das Produkt unbrauchbar. Geben Sie keine Flüssigkeiten oder Feststoffe in Ihre Lampe. Der Luftraum oben in der Flasche dient der Ausdehnung.
4. Bewegen oder schütteln Sie die Lampe während des Betriebs nicht. Stellen Sie die Lampe immer auf eine feste, unbewegliche Oberfläche.
5. Außerhalb der Reichweite von Kindern und Haustieren verwenden. Die Lavalampe wird während des Gebrauchs sehr heiß, ca. 60°C. Es besteht Verbrennungsgefahr. Halten Sie brennbare Materialien von dem Produkt fern. Stellen Sie sicher, dass eine ausreichende Belüftung gewährleistet ist, damit das Gerät nicht überhitzt.
6. Der Mindestabstand zu brennbaren Materialien beträgt 0,5 Meter und muss eingehalten werden.
7. Keine aggressiven Reinigungsmittel verwenden. Nur im ausgeschalteten und abgekühlten Zustand reinigen, wir empfehlen Glasreiniger und einen weichen Lappen. Ziehen Sie vor der Reinigung immer den Netzstecker.
8. Keine Änderungen und/oder Modifizierungen an dem Produkt und dessen Zubehör vornehmen.
9. Sollte Aufgrund von unsachgemäßer Behandlung der Glaskörper zu Bruch gehen, entfernen Sie bitte Kinder und Haustiere aus dem Umfeld. Achten Sie auf die Schnittgefahr von zerbrochenem Glas. Vermeiden Sie Haut- und Augenkontakt. Reinigen Sie anschließend die Flächen mit klarem Wasser.

Montage

1. Stellen Sie die Lavalampe auf eine feste, ebene und saubere Fläche standsicher auf.
2. Stecken sie den Netzstecker in die Steckdose und schalten Sie die Lampe ein.
3. Die Aufwärmphase Ihrer Lavalampe dauert etwa eine Stunde. Nach spätestens zwei Stunden ist die Performance optimal.

Allgemeine Hinweise

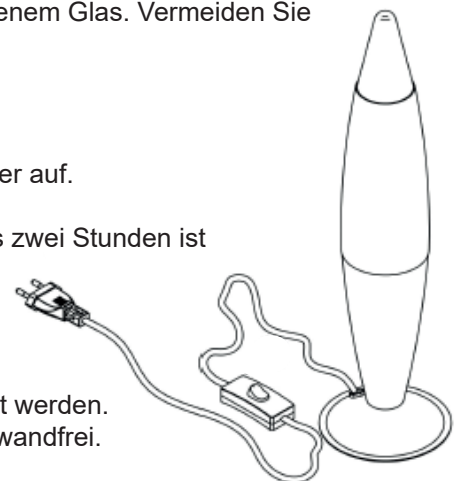
1. Leuchte oder Leuchtmittel nicht im Hausmüll entsorgen.
2. Dieses Produkt kann zur Entsorgung an den Hersteller kostenfrei zurückgeführt werden.
3. Die Lavalampe funktioniert bei normaler Raumtemperatur 24 Stunden lang einwandfrei.
4. Das Leuchtmittel ist nicht austauschbar.
5. Der Betrieb oder die Lagerung der Lampe in direktem Sonnenlicht führt zum Verblässen der Farben.
6. Wenn sich Wachs oben in der Flasche sammelt, schalten Sie die Lampe aus und lassen Sie diese abkühlen, danach kann die Lampe wieder eingeschaltet werden.
7. Das Heizelement im Leuchtenfuß steigt möglicherweise bis zur Oberfläche der Flüssigkeit auf. Ist dies der Fall, lassen Sie die Leuchte mindestens 4 Stunden lang eingeschaltet, sodass sich das in der Flüssigkeit enthaltene Wachs vollständig verflüssigen kann. Das Heizelement sollte dann von selbst an seine korrekte Position im Fuß der Leuchte zurücksinken. Sollte das Heizelement nicht von selbst absinken, schwenken Sie den Leuchtenkörper vorsichtig, bis das Heizelement absinkt.

Lieferumfang

- 1x Lavalampe, Bedienungsanleitung

Haftungsausschluss

1. Druckfehler und Änderungen an dem Produkt, der Verpackung oder der Montageanleitung behalten wir uns vor.
2. Der Hersteller haftet nicht für Schäden, die durch unsachgemäße Installation, Bedienung, Benutzung oder Wartung entstehen. Benutzen Sie für die Installation das mitgelieferte Zubehör.
3. Bei Sach- oder Personenschäden, die durch unsachgemäße Handhabung oder Nichtbeachtung der Sicherheitshinweise verursacht werden, übernehmen wir keine Haftung! In solchen Fällen erlischt die Garantie.



Garantie/gesetzliche Gewährleistung

<https://www.hwh-lighting.de/garantiebedingungen>

Zeichenerklärung



Das obenstehende Symbol einer durchgestrichenen Mülltonne auf Rädern zeigt an, dass dieses Gerät der Richtlinie 2012/19/EU unterliegt. Diese Richtlinie besagt, dass Sie dieses Gerät am Ende seiner Nutzungszeit nicht mit dem normalen Haushaltsmüll entsorgen dürfen, sondern in speziell eingerichteten Sammelstellen, Werkstoffhöfen oder Entsorgungsbetrieben abgeben müssen. Diese Entsorgung ist für Sie kostenfrei. Schonen Sie die Umwelt und entsorgen Sie fachgerecht. Für den deutschen Markt gilt: Beim Kauf eines Neugerätes haben Sie das Recht, das entsprechende Altgerät an Ihren Händler zurückzugeben.

Händler von Elektro- und Elektronikgeräten mit einer Verkaufsfläche von mindestens 400 qm sowie Lebensmittelhändler mit einer Verkaufsfläche von mindestens 800 qm, die regelmäßig Elektro- und Elektronikgeräte verkaufen, sind außerdem verpflichtet, Altgeräte unentgeltlich zurückzunehmen, auch ohne, dass ein Neugerät gekauft wird, wenn die Altgeräte in keiner Abmessung größer sind als 25 cm. Informieren Sie sich auch bei Ihrem Händler über die Rücknahmemöglichkeiten vor Ort. Weitere ergänzende Rücknahmebedingungen der Hersteller und Vertreiber erfahren Sie beim jeweiligen Kundenservice.



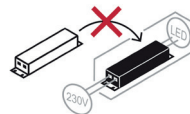
Diese Leuchte hat eine Schutzisolation.



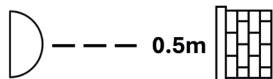
Dieses Produkt ist nicht dimmbar.



Die Lichtquelle ist nicht tauschbar.



Betriebsgerät nicht tauschbar.



Mindestabstand zu beleuchteten Objekten einhalten (0,5m).



Nicht öffnen, nicht trinken.



Nicht für Kinder bis 14 Jahren geeignet, nur unter Aufsicht verwenden.

